

# ScLink マニュアル

## カメラ画面

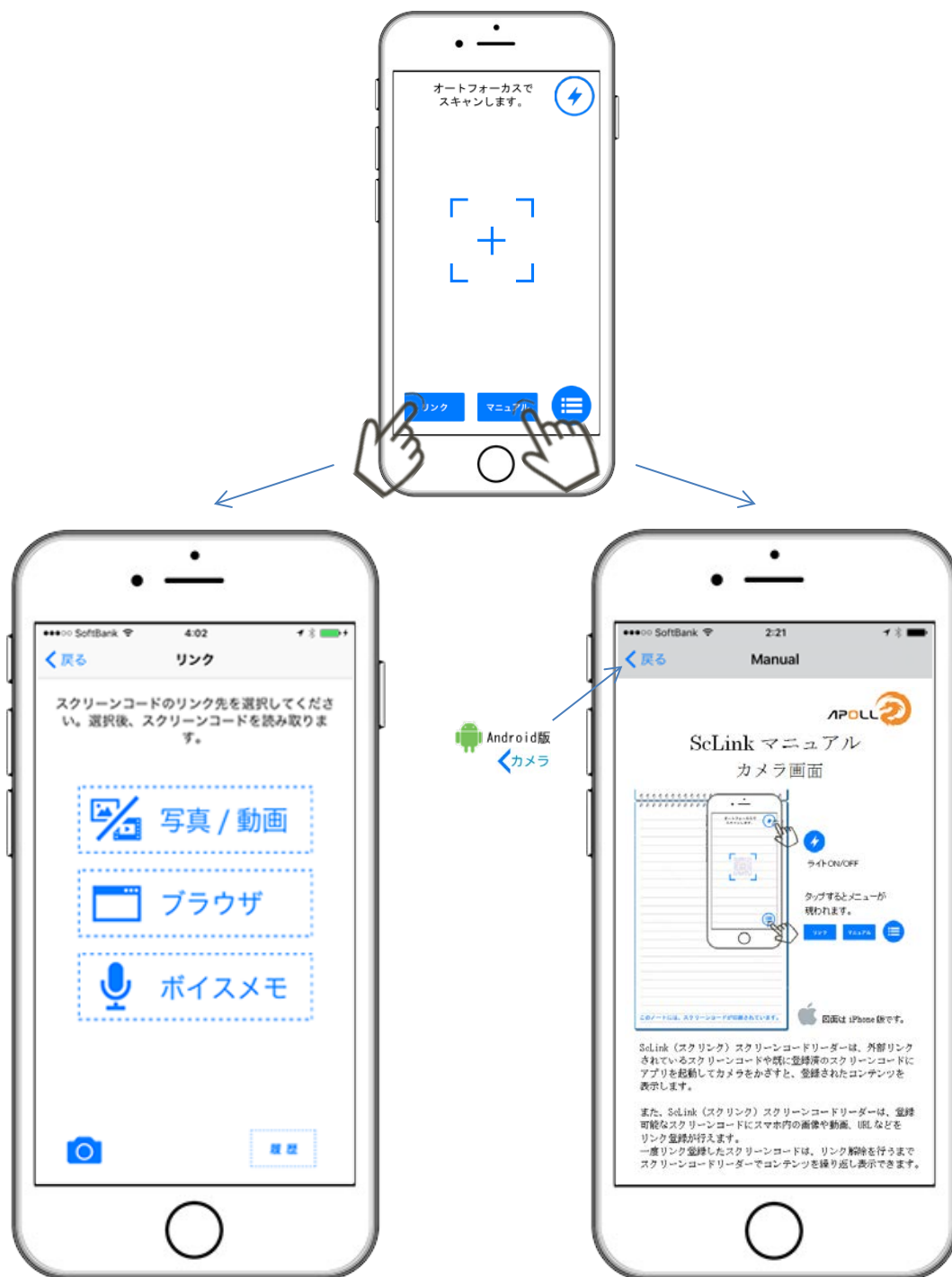


ScLink（スクリンク）スクリーンコードリーダーは、外部リンクされているスクリーンコードや既に登録済のスクリーンコードにアプリを起動してカメラをかざすと、登録されたコンテンツを表示します。

また、ScLink（スクリンク）スクリーンコードリーダーは、登録可能なスクリーンコードにスマホ内の画像や動画、URLなどをリンク登録が行えます。

一度リンク登録したスクリーンコードは、リンク解除を行うまでスクリーンコードリーダーでコンテンツを繰り返し表示できます。

# リンク画面/マニュアル画面



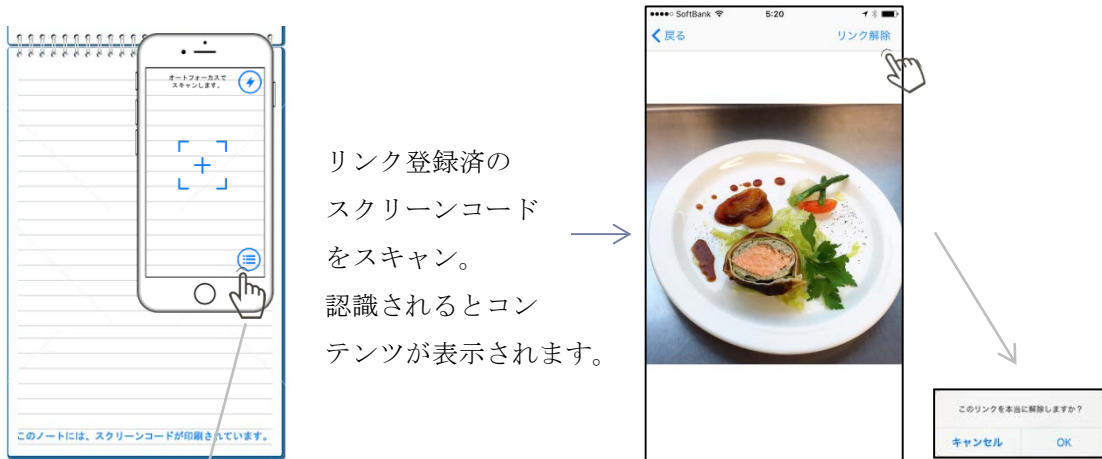
※Androidは初回起動時に  
マニュアルは表示しません。

# リンク画面からスクリーンコード登録

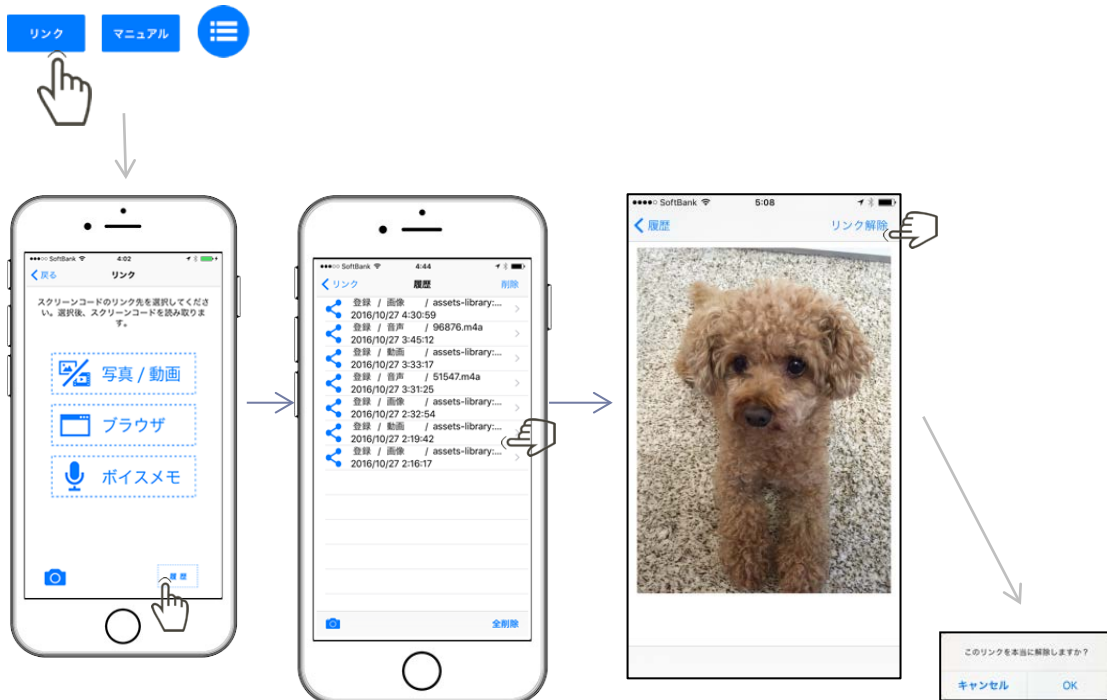


# リンク解除

## コンテンツ表示画面からリンクを削除する場合



## 履歴画面から各コンテンツを選択してリンクを削除する場合



※履歴画面の削除/全削除だけではリンクの解除はされません。

# 履歴画面

